

## 2001 年の東北地方の気候統計値

2001 年の東北地方の気候統計値をお知らせします。

2001 年の東北地方の年平均気温平年差は-0.1（平年並）年降水量平年比は 89%（少ない）年日照時間平年比は 98%（平年並）でした。天候の特徴については、平成 13 年 12 月 14 日発表の「2001 年の東北地方の天候（速報）」をご覧ください。

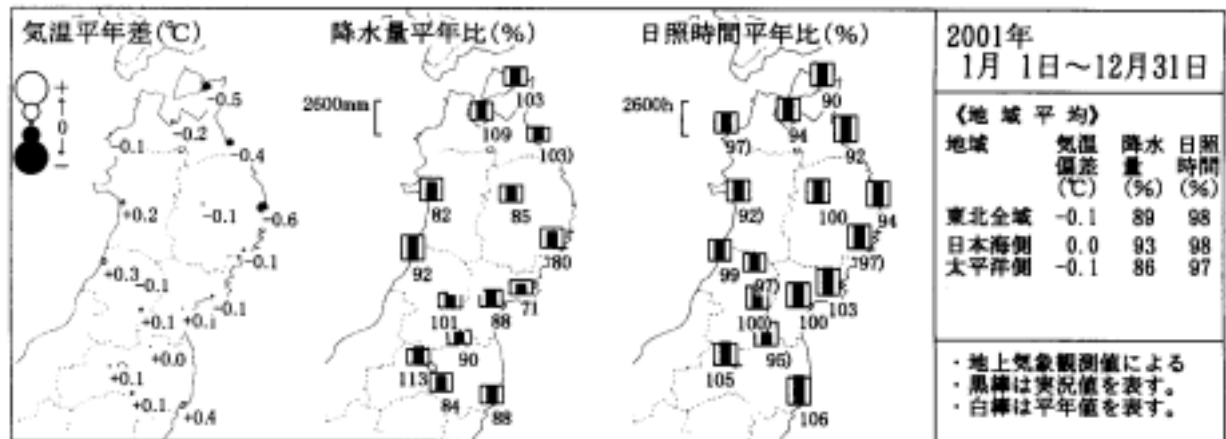


図 1 . 2001 年の年平均気温平年差、降水量平年比、日照時間平年比の分布図

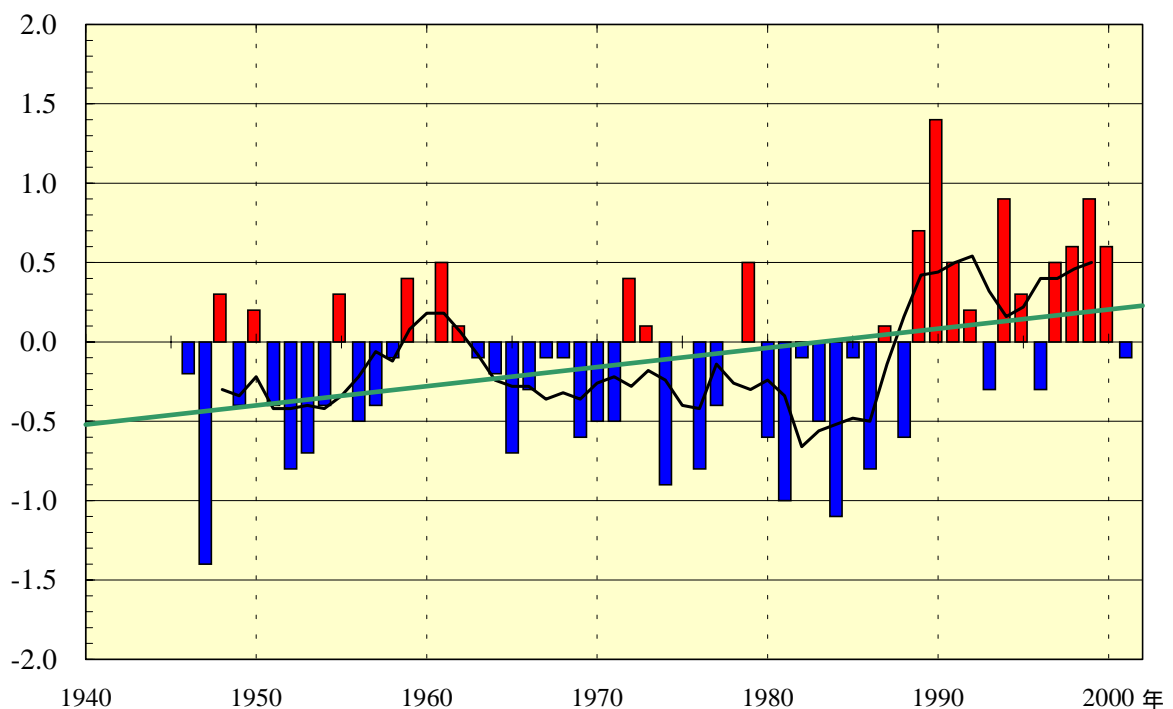


図 2 . 東北地方の年平均気温平年差の時系列図（1946～2001 年）  
棒グラフは年平均気温平年差、折れ線は同 5 年移動平均  
直線は同近似直線。縦軸は気温平年差（℃）横軸は年。

本件に関する問い合わせ先：仙台管区气象台技術部気候・調査課統計係（電話 022-297-8110）

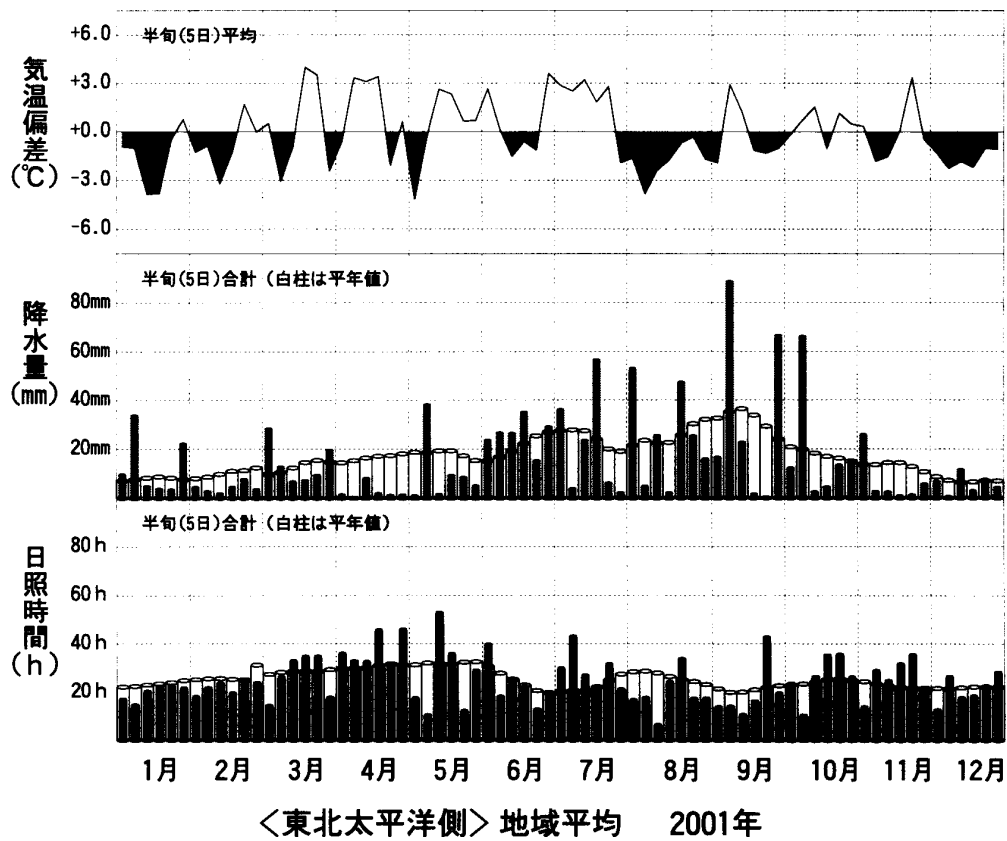
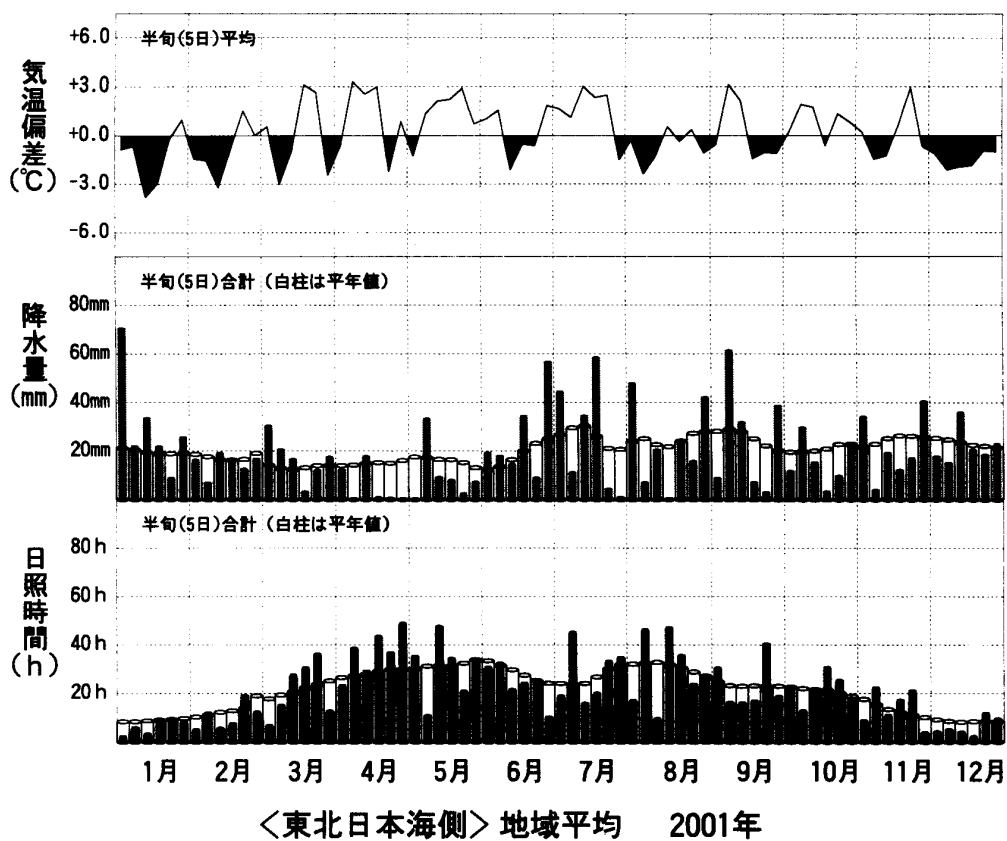


図3. 地域平均した気温年差、降水量、日照時間の半旬時系列図

表 1 . 年気候表 ( 2001 年 )

地点名	平均気温 ( )	平年差 ( )	階級	降水量 (mm)	平年比 (%)	階級	降水日数 1mm	日照時間 (h)	平年比 (%)	階級
青森	9.9	-0.2	0	1400.5	109	+	161	1580.6	94	-
深浦	10.5	-0.1	0	×	×		152	1467.1)	97	-
むつ	8.9	-0.5	-	1335.5	103	+	133	1502.9	90	-
八戸	9.6	-0.4	0	1033.5)	103	0	93	1766.2	92	-
秋田	11.6	0.2	0	1409.5	82	- *	177	1466.0)	92	-
盛岡	9.9	-0.1	0	1069.5	85	-	113	1745.1	100	0
大船渡	11.0	-0.1	0	1218.0	80	-	87	1785.9)	97	-
宮古	9.9	-0.6	-	×	×		85	1805.7	94	-
仙台	12.2	0.1	0	1092.5	88	-	107	1835.7	100	0
石巻	11.3	-0.1	0	751.5	71	- *	89	2042.2	103	0
山形	11.6	0.1	0	1141.0	101	0	124	1648.5)	100	0
新庄	10.4	-0.1	0	×	×		186	1314.2)	97	0
酒田	12.6	0.3	0	1718.0	92	-	184	1561.9	99	0
福島	12.8	0.0	0	991.0	90	-	108	1692.1)	95	-
若松	11.5	0.1	0	1277.0	113	+	143	1712.2	105	+
白河	11.4	0.1	0	1141.0	84	-	106	×	×	
小名浜	13.5	0.4	0	1216.0	88	-	90	2178.6	106	+

注) × : 欠測 ) : 欠測日を含む。

階級は + : 高い ( 多い ) 0 : 平年並 : 低い ( 少ない ) \* は「かなり」を表す

表 2 . 年統計値の極値・順位更新 ( 3 位まで )

( 対象要素は、平均気温、降水量、日照時間のみとする。白河の年降水量は統計期間が短いため、1 位の場合のみ示す。 )

年降水量少ない方からの順位更新

順位	地点名	降水量 ( mm )	平年比 ( % )	これまでの最少 ( mm )( 西暦年 )	統計開始年	平年値 ( mm )
3 位	石巻	751.5	71	657.0 ( 1973 )	1888	1064.5