

東北地方 1 か月予報

(1 0 月 2 2 日から 1 1 月 2 1 日までの天候見通し)

平成 2 3 年 1 0 月 2 1 日
仙台管区气象台発表

<特に注意を要する事項>

前半は気温が平年より高く、東北日本海側を中心にかなり高くなる可能性もあります。

<予想される向こう 1 か月の天候>

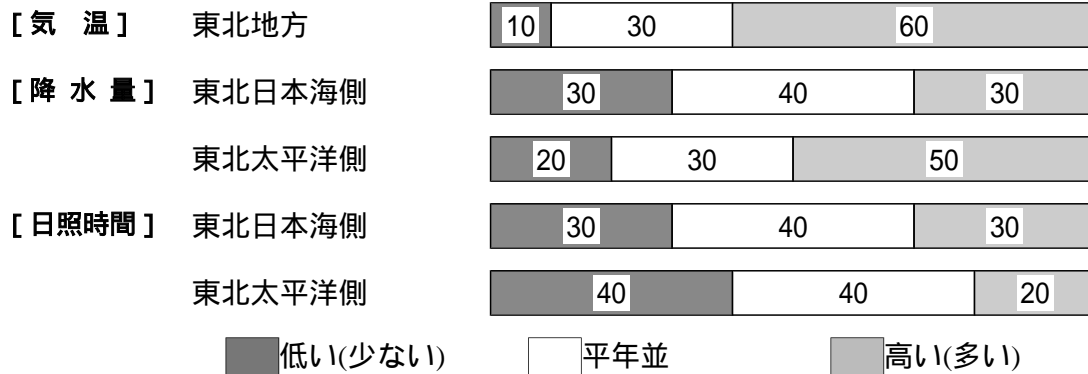
向こう 1 か月の出現の可能性が最も大きい天候と、特徴のある気温、降水量等の確率は以下のとおりです。

天気は数日の周期で変わるでしょう。東北日本海側では、平年と同様に曇りや雨の日が多いでしょう。東北太平洋側では、平年に比べ曇りや雨の日が多い見込みです。

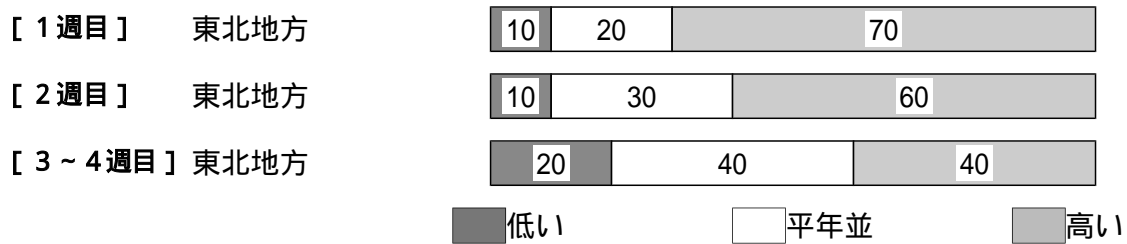
向こう 1 か月の平均気温は、高い確率 6 0 % です。降水量は、東北太平洋側で多い確率 5 0 % です。日照時間は、東北太平洋側で平年並または少ない確率ともに 4 0 % です。

週別の気温は、1 週目は、高い確率 7 0 % です。2 週目は、高い確率 6 0 % です。3 ~ 4 週目は、平年並または高い確率ともに 4 0 % です。

<向こう 1 か月の気温、降水量、日照時間の各階級の確率 (%) >



<気温経過の各階級の確率 (%) >



<予報の対象期間>

1 か月 : 1 0 月 2 2 日 (土) ~ 1 1 月 2 1 日 (月)
1 週目 : 1 0 月 2 2 日 (土) ~ 1 0 月 2 8 日 (金)
2 週目 : 1 0 月 2 9 日 (土) ~ 1 1 月 4 日 (金)
3 ~ 4 週目 : 1 1 月 5 日 (土) ~ 1 1 月 1 8 日 (金)

<次回発表予定等>

1 か月予報 : 毎週金曜日 1 4 時 3 0 分 次回は 1 0 月 2 8 日
3 か月予報 : 1 0 月 2 5 日 (火) 1 4 時

< 参考資料（ 平年並の範囲等 ） >

（ １ ） 30 年平均値（ 向こう 1 か月の平均気温、降水量、日照時間と 1 週目、2 週目、3 ～ 4 週目の平均気温 ）

	気 温 ()	降 水 量 (mm)	日照時間 (時間)	気 温()		
				1 週目	2 週目	3 ～ 4 週目
青森	8.8	130.3	110.3	11.1	10.0	7.7
深浦	9.6	150.7	87.6	11.7	10.7	8.6
むつ	8.4	107.9	126.5	10.6	9.6	7.4
八戸	8.9	66.1	148.1	11.1	10.0	7.8
秋田	9.8	179.6	105.4	12.1	10.9	8.8
盛岡	7.8	90.7	129.7	10.0	8.9	6.8
大船渡	10.1	102.9	143.5	12.1	11.1	9.2
宮古	9.5	87.7	156.1	11.5	10.5	8.7
仙台	11.2	77.2	150.8	13.3	12.2	10.2
石巻	10.4	79.3	156.8	12.6	11.5	9.4
山形	9.3	84.4	115.0	11.5	10.3	8.3
新庄	8.3	186.8	78.7	10.6	9.4	7.3
酒田	11.1	217.0	105.2	13.3	12.1	10.1
福島	11.0	74.6	138.4	13.1	12.0	10.0
若松	9.0	82.7	102.1	11.3	9.9	8.0
白河	9.5	81.4	149.7	11.6	10.5	8.6
小名浜	12.7	102.4	165.5	14.7	13.7	11.9

なお、気温、降水量、日照時間の「平年並」の範囲は、地点ごとに幾分違いはありますが、下に示した地域平均の「平年並」の範囲を参考にして下さい。

（ ２ ） 1981 ～ 2010 年のデータに基づいた向こう 1 か月地域平均の気温、降水量、日照時間、平年差（比）の「平年並」の範囲は次のとおりです。

	気温平年差()	降水量平年比(%)	日照時間平年比(%)
東北地方	-0.1 ～ +0.7	79 ～ 113	96 ～ 106
東北日本海側	-0.1 ～ +0.6	91 ～ 109	96 ～ 107
東北太平洋側	-0.1 ～ +0.7	67 ～ 117	96 ～ 106

（ ３ ） この予報期間の 1 週目、2 週目、3 ～ 4 週目の地域平均の気温平年差の「平年並」の範囲は次のとおりです。

	1 週目	2 週目	3 ～ 4 週目
東北地方	-0.6 ～ +0.7	-0.4 ～ +0.8	-0.3 ～ +0.7
東北日本海側	-0.6 ～ +0.7	-0.4 ～ +0.8	-0.3 ～ +0.7
東北太平洋側	-0.6 ～ +0.7	-0.5 ～ +0.8	-0.3 ～ +0.7

< 参考資料（ 利用上の注意 ） >

（ １ ） 気温（降水量）等は、「低い（少ない）」「平年並」「高い（多い）」の 3 つの階級で予報します。階級の幅は、1981 ～ 2010 年の 30 年間に於ける各階級の出現率が等分（それぞれ 33 %）となるように決めてあります（気候的出現率と呼びます）。

（ ２ ） 予報する確率の数値は、それぞれの階級が出現する可能性の大きさを表しています。予測資料の信頼性が大きい場合には気候的出現率から大きく隔たった 10 % 以下や 60 % 以上の確率を付けられますが、特定の階級を強調できない場合には気候的出現率と同じかそれと同程度（30 %、40 %）の確率しか付けられません。

（ ３ ） 晴れや雨などの天気日数は、平年の日数よりも多い（少ない）場合は「平年に比べて多い（少ない）」、また平年の日数と同程度に多い（少ない）場合には「平年と同様に多い（少ない）」と表現します。なお、単に多い（少ない）と表現した場合には対象期間の 2 分の 1 より多い（少ない）ことを意味します。

東北地方 1 か月予報解説資料

平成23年10月21日 仙台管区气象台

1. 出現の可能性が最も大きい天候

向こう1か月（10月22日～11月21日）:

天気は数日の周期で変わるでしょう。東北日本海側では平年と同様に曇りや雨の日が多く、東北太平洋側では平年に比べ曇りや雨の日が多い見込みです。

前半は気温が平年より高く、東北日本海側を中心にかなり高くなる可能性もあります。

向こう1か月の平均気温は、高い確率60%です。降水量は、東北太平洋側で多い確率50%です。日照時間は、東北太平洋側で平年並または少ない確率ともに40%です。

1 週目（10月22日～10月28日）:

気圧の谷や寒気の影響で曇りや雨の日が多いですが、期間の終わりは高気圧におおわれて晴れる日があるでしょう。

気温は、高い確率70%です。

2 週目（10月29日～11月4日）:

天気は数日の周期で変わるでしょう。東北日本海側では平年に比べ曇りや雨の日が少なく、東北太平洋側では平年と同様に晴れの日が多い見込みです。

気温は、高い確率60%です。

3～4 週目（11月5日～11月18日）:

天気は数日の周期で変わるでしょう。東北日本海側では平年と同様に曇りや雨の日が多く、東北太平洋側では平年に比べ曇りや雨の日が多い見込みです。

気温は、平年並または高い確率ともに40%です。

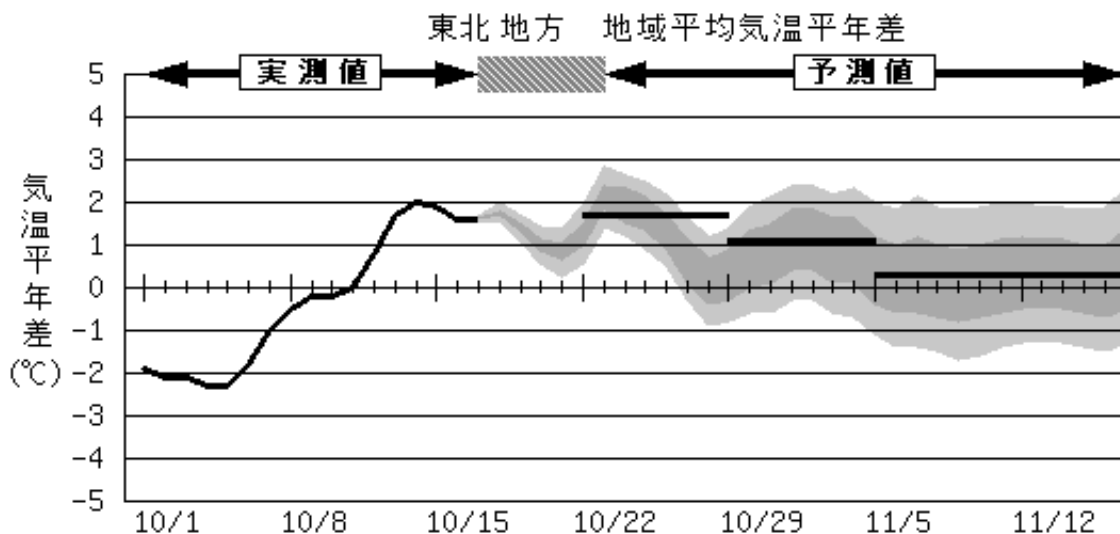
主な気象官署の、向こう4週間の平年の天気出現日数（日）

青 森		秋 田		盛 岡		仙 台		山 形		福 島	
晴れ	降水	晴れ	降水	晴れ	降水	晴れ	降水	晴れ	降水	晴れ	降水
11.4	13.7	10.8	15.2	13.4	10.4	16.6	5.9	11.8	10.1	15.4	5.9

晴れ日数は「日照率40%以上の日数」、降水日数は「日降水量1mm以上の日数」。

2. 東北地方の平均気温平年差の実況と予測資料

地域平均気温平年差の予測資料では、週別の平均気温は、1週目、2週目は平年を上回り、3～4週目は平年付近の予想となっている。



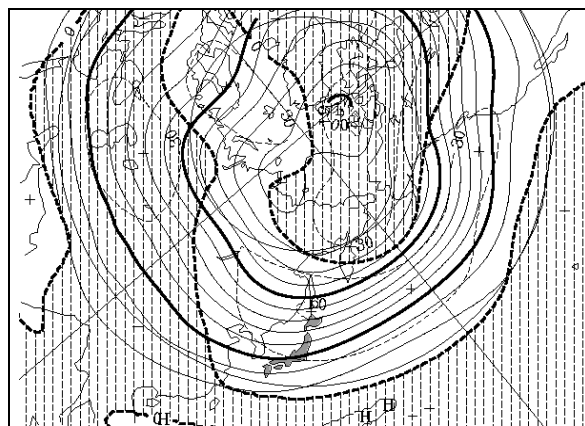
- ・ グラフの値は全て7日間平均値であり、横軸の値は平均期間の中日。
- ・ 予測期間には7日間平均気温の予想に対する信頼の程度が40%の幅（濃い陰影の範囲）と、信頼の程度が70%の幅（濃い陰影と薄い陰影の範囲）を表示。
- ・ 水平な3本の実線は、予報期間の1週目、2週目、3～4週目の平均を表す。
- ・ ハッチの期間は、発表日の観測値が確定していないため、観測値と予測値に基づいて結んでいる。

3. 1か月平均と1, 2週目の上空の大気の流れの予想 (500hPa 予想天気図)

1か月平均:日本付近の緯度帯はバイカル湖付近から太平洋東部まで広く正偏差におおわれる。東北地方は寒気の南下が弱く、高温が予想される。

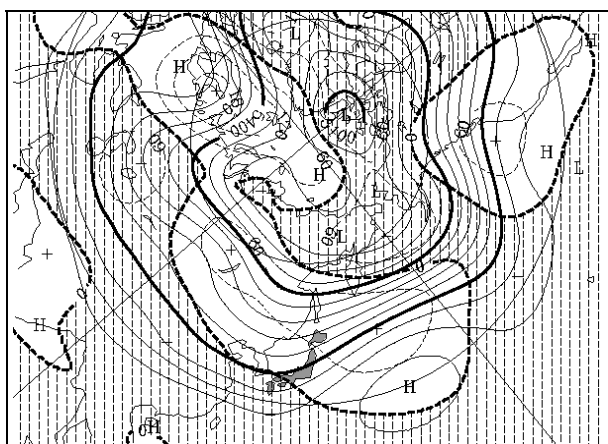
1週目:千島の東付近を中心に正偏差、華中付近を中心に負偏差で、日本付近は引き続き西谷。東北地方は暖かく湿った空気が入りやすく、高温が予想される。

2週目:日本付近は沿海州を中心とする正偏差におおわれる。この正偏差は日本海側ほど明瞭。東北地方は高温が予想され、東北日本海側を中心に気温がかなり高くなる可能性がある。

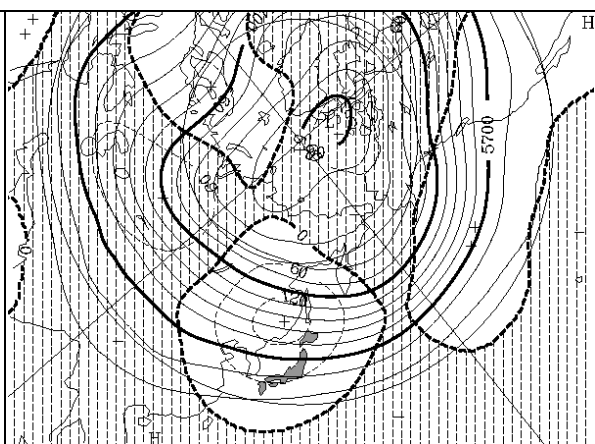


1か月平均 500hPa 予想天気図

図の見方は1, 2週目と同じ。ただし偏差の間隔は30m。



1週目平均 500hPa 予想天気図



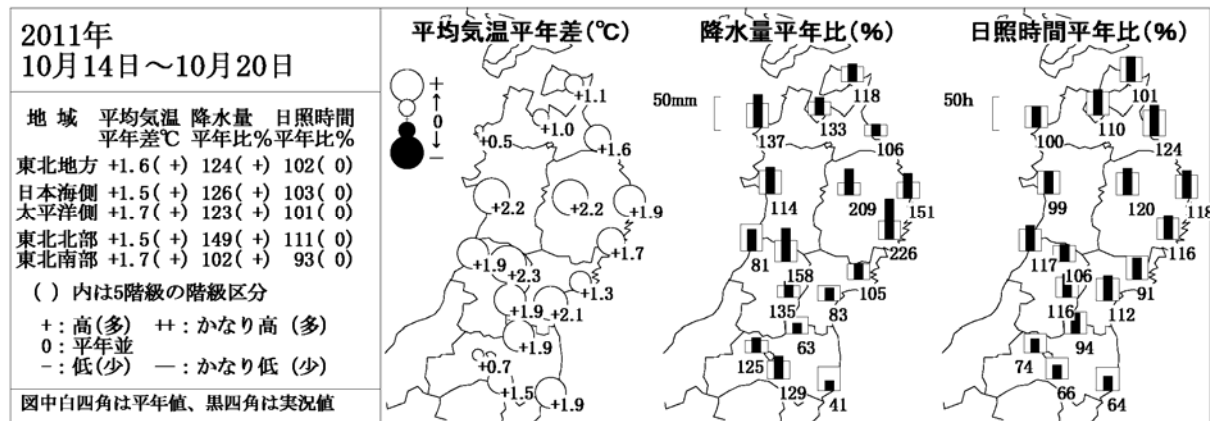
2週目平均 500hPa 予想天気図

実線は等高線（間隔 60m）、点線は偏差（間隔 60m）。陰影部は負偏差で一般に寒気に対応し、白抜きは正偏差で一般に暖気に対応する。

4. 最近1週間（10月14日～10月20日）の天候の経過

期間の前半は低気圧が本州付近を通過したため曇りや雨の日が多かったが、期間の後半は高気圧におおわれて晴れの日が多かった。本州付近を通過した低気圧の影響で、15日は秋田県と岩手県で大雨となり、16日は山形県、岩手県、宮城県で大雨となったところがあった。期間の前半を中心に暖かい空気が入り、気温は高くなった。

平均気温は東北地方で高い。降水量は東北地方で多い。日照時間は東北地方で平年並。



最近1週間の平均気温、降水量及び日照時間の平年差（比）